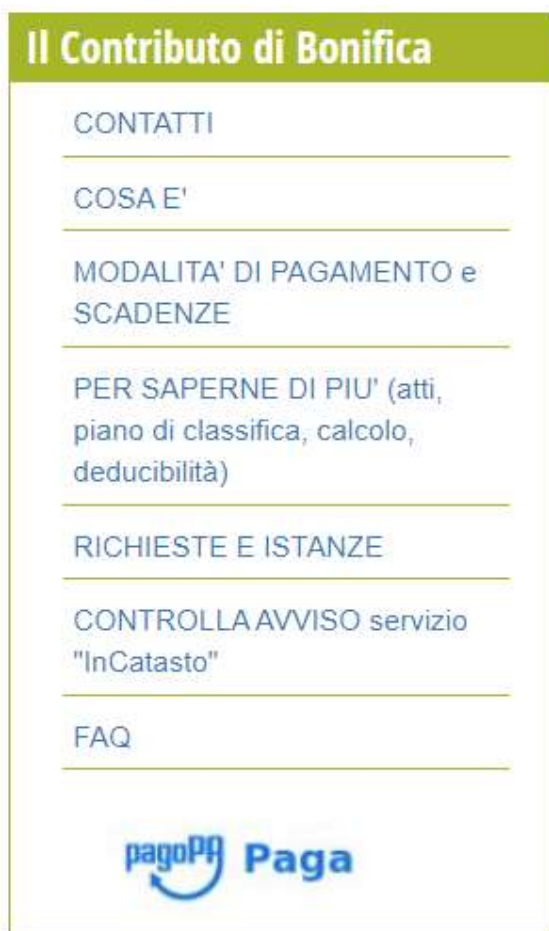


GUIDA AL PAGAMENTO DEGLI AVVISI ATTRAVERSO IL SITO DEL CONSORZIO

Cliccare su PagoPa Paga nel menù:



Oppure selezionare la sezione "paga" dal menù:

IL CONTRIBUTO DI BONIFICA

[home](#) / [il contributo di bonifica](#) / [pagopa](#)

PagoPA

http://cloud.urbi.it/urbi/progs/urp/ur1UR201.sto?DB_NAME=n1200702

CONTATTI

DESCRIZIONE GENERALE

PIANO DI CLASSIFICA

ATTI DI APPROVAZIONE

ENTITA' DEL TRIBUTO

MODALITA' DI PAGAMENTO e
SCADENZE

DEDUCIBILITA'





SERVIZIO InCATASTO

FAQ

RICHIESTE

PagoPA

Sarete reindirizzati alla seguente pagina:

	Consorzio 2 Alto Valdarno	
 		
RICERCA PRATICA		
<input type="text" value="Codice Fiscale"/>	OPPURE	<input type="checkbox"/> Ricerca anonimo (cittadino non identificato/cittadino straniero)
<input type="text" value="Riferimento Pratica / IUUV"/>	OPPURE	<input type="text" value="Codice Avviso"/>
TROVA PRATICA		

A questo punto è sufficiente inserire il codice fiscale dell'intestatario dell'avviso nel campo "codice fiscale" ed il CODICE AVVISO (numero che inizia con il 3 ed ha 18 cifre) nel campo "codice avviso" come di seguito:

RICERCA PRATICA	
<small>Codice Fiscale</small> XXXXXX00X00X000X	OPPURE <input type="checkbox"/> Ricerca anonimo (cittadino non identificato/cittadino straniero)
<small>Riferimento Pratica / IUV</small>	OPPURE <small>Codice Avviso</small> 3XXXXXXXXXXXXXXXXX
TROVA PRATICA	

ATTENZIONE: Il codice avviso utile per il pagamento è presente nella seguente area del bollettino PagoPa:

RATA UNICA entro il xx/xx/2021

Destinatario **ROSSI MARIO**

Euro

Ente Creditore **CONSORZIO 2 ALTO VALDARNO**

Oggetto del pagamento **DOCUMENTO 2202XXXXXXXXXX CONTRIBUTO BONIFICA 2020**

Codice CBILL

Codice Avviso

Cod. Fiscale Ente Creditore

BVCK7

3018 XXXX XXXX XXXX XX

02177170517

Possiamo a questo punto cliccare su **TROVA PRATICA**.

Si apriranno i dati del proprio avviso di pagamento.

È adesso sufficiente procedere cliccando su PAGA:



Veniamo a questo punto reindirizzati all'area protetta per il pagamento:



Possiamo dunque proseguire tramite **SPID** (per coloro che ne sono in possesso) o inserendo la **propria email**.

Il pagamento potrà essere effettuato mediante carte di debito/credito, prepagate, conto corrente o altri sistemi digitali abilitati.

RICEVUTA DI PAGAMENTO

La stessa procedura, una volta assolto l'avviso, permette la stampa della RICEVUTA DI PAGAMENTO.

Accediamo nuovamente al sistema, come indicato in precedenza, e clicchiamo su **TROVA PRATICA**:

RICERCA PRATICA	
<p>Codice Fiscale</p> <p>XXXXXXXXXX000000X</p>	OPPURE <input type="checkbox"/> Ricerca anonimo (cittadino non identificato/cittadino straniero)
<p>Riferimento Pratica / IUUV</p>	OPPURE <p>Codice Avviso</p> <p>XXXXXXXXXXXXXXXXXXXX</p>
<p>TROVA PRATICA</p>	

Al posto del tasto PAGA, comparirà adesso la dicitura **"STAMPA RT"**:



Cliccando su STAMPA RT possiamo scaricare la ricevuta di pagamento:



Consorzio 2 Alto Valdarno
CONTRIBUTO DI BONIFICA
QUIETANZA DI PAGAMENTO

NOTA: a seconda del metodo utilizzato per il pagamento, la ricevuta potrebbe non essere immediatamente disponibile. Per ogni problema o richiesta, contattare il Consorzio scrivendo a catasto@cbaltovaldarno.it